


Saarland

Statistisches
Landesamt



Statistische
Berichte

F II 11 - j 1991

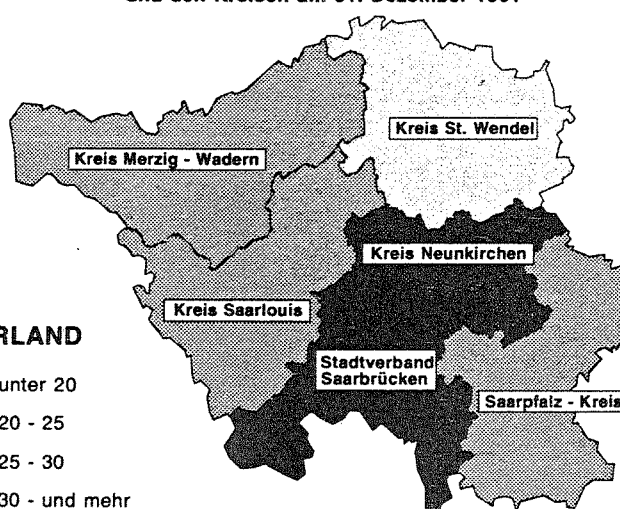
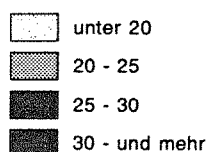
Ausgegeben im September 1993

Einzelpreis: 3,- DM

Wohngeld 1991

Wohngeldempfänger je 1000 Einwohner im Stadtverband Saarbrücken
und den Kreisen am 31. Dezember 1991

SAARLAND



SL61

Herausgeber:

Statistisches Landesamt
Saarland

Hardenbergstr. 3, 66119 Saarbrücken
Postfach 10 30 44, 66030 Saarbrücken
Tel.: (0681) 505-935
Telefax: (0681) 505-921
Btx: * 2039560 #

Nachdruck, auch auszugsweise, nur mit
Quellenangabe gestattet

Inhaltsübersicht

Textteil

Vorbemerkungen/Ergebnisse	3
Kartographie: Wohngeldempfänger je 1 000 Einwohner in den Landkreisen und dem Stadtverband Saarbrücken am 31. Dezember 1991	5

Tabellenteil

A. Gesamtübersicht

1. Langfristige Entwicklung des Wohngeldes (1970 - 1991)	6
2. Empfänger von Wohngeld nach Haushaltsgröße, Mietenstufe der Gemeinde, Ausstattung und Fläche der Wohnung 1991	7
3. Empfänger von Wohngeld nach der Haushaltsgröße, Mietenstufe der Gemeinde, Höhe der monatlichen Miete/Belastung sowie Wohnkostenbelastung von und nach Gewährung des Wohngeldes 1991	8

B. Landesergebnisse

I. Empfänger von spitz berechnetem Wohngeld

4. Empfänger von spitz berechnetem Wohngeld nach Haushaltsgröße, monatlichem Familieneinkommen, Höhe des monatlichen Wohngeldes und durchschnittlichem monatlichen Wohngeldanspruch 1991	10
5. Empfänger von spitz berechnetem Wohngeld nach Haushaltsgröße und Anzahl der Kinder im Haushalt 1991	11
6. Empfänger von spitz berechnetem Wohngeld nach Haushaltsgröße und sozialer Stellung 1991	12
7. Empfänger von spitz berechnetem Wohngeld nach Haushaltsgröße, monatlichen Bruttoeinnahmen, Höhe der monatlichen Miete/Belastung und durchschnittlicher monatlicher Miete/Belastung 1991	13
8. Empfänger von spitz berechnetem Wohngeld nach Haushaltsgröße, Fläche, Bezugsfertigkeit und Ausstattung der Wohnung 1991	15
9. Empfänger von spitz berechnetem Wohngeld nach Bezugsfertigkeit, Ausstattung und monatlicher Miete/Belastungen je qm Wohnfläche 1991	16
10. Empfänger von spitz berechnetem Wohngeld nach Haushaltsgröße, monatlichen Bruttoeinnahmen und Wohnkostenbelastung vor und nach Gewährung des Wohngeldes 1991	17

II. Empfänger von pauschaliert berechnetem Wohngeld

11. Empfänger von pauschaliertem Wohngeld nach Haushaltsgröße, Mietenstufe der Gemeinde, Höhe der monatlichen Miete/Belastungen sowie Wohnkostenbelastung vor und nach Gewährung des Wohngeldes 1991	18
12. Empfänger von pauschaliertem Wohngeld nach Haushaltsgröße, Mietenstufe der Gemeinde, Ausstattung und Fläche der Wohnung 1991	20

Vorbemerkungen

Gemäß § 35 des Wohngeldgesetzes wird über die Auswirkungen dieses Gesetzes eine Bundesstatistik durchgeführt. Die Wohngeldstatistik basiert auf der Neufassung des Wohngeldgesetzes vom 8. Januar 1991 (BGBl. I S. 13). Der Fünfte Teil dieses Gesetzes regelt die Gewährung von Wohngeld für Empfänger von Leistungen der Sozialhilfe und der Kriegsopferfürsorge. Auskunftspflichtig sind die für die Gewährung des Wohngeldes zuständigen Stellen.

Seit 1965 ist das Wohngeld einer der wichtigsten Bestandteile der Wohnungspolitik in der Bundesrepublik Deutschland. Allgemeiner Zweck des Wohngeldes ist es, in Form eines Zuschusses zu den Aufwendungen für den Wohnraum allen Bundesbürgern ein angemessenes und familiengerechtes Wohnen zu ermöglichen. Sowohl für Mieter als auch für Eigentümer von Eigenheimen und Eigentumswohnungen besteht bei Vorliegen der entsprechenden Voraussetzungen ein Rechtsanspruch. Im erstgenannten Fall wird das Wohngeld in Form eines Mietzuschusses, im zweitgenannten Fall als Lastenzuschuß gewährt.

Gemäß § 35 des Wohngeldgesetzes (WoGG) ist über die Anträge und Entscheidungen nach diesem Gesetz sowie über die persönlichen und sachlichen Verhältnissen der Wohngeldempfänger eine Bundesstatistik durchzuführen. Als Sekundärstatistik beruht die Wohngeldstatistik auf den Daten der Bewilligungsstellen. Sie bildet die Grundlage für die

Beurteilung der sozialen und finanziellen Auswirkungen des Wohngeldgesetzes sowie für Überlegungen über die Fortentwicklung und Anpassung des Wohngeldrechts.

Nach dem Fünften Teil des Wohngeldgesetzes wird ab 1. April 1991 den Empfängern von Sozialhilfe und Kriegsopferfürsorge ein pauschaliertes Wohngeld gewährt. Die Höhe richtet sich nach einem für jedes Bundesland gesondert festgelegten Vomhundertsatz der sozialhilferechtlich anerkannten Aufwendungen für die Unterkunft.

Diese Pauschale wird zugleich mit der Sozialhilfe/Kriegsopferfürsorge gewährt. Ein gesonderter Wohngeldantrag ist nicht mehr erforderlich. Die Mieten- und Einkommensermittlung nach dem Wohngeldgesetz entfällt ebenso wie die verwaltungsaufwendige Erstattung von Leistungen durch die Wohngeldstelle an die Träger der Sozialhilfe/Kriegsopferfürsorge.

Ergebnisse

Ende 1991 erhielten 30 770 Haushalte im Saarland Wohngeld einschließlich der rückwirkenden Bewilligungen aus dem 1. Quartal 1992. Das waren 6,3 % aller 1991 registrierten Haushalte. Die Zahl der Empfängerhaushalte stieg damit um 14,9 Prozent gegenüber Dezember 1990, lag aber um 5,5 Prozent unter dem Höchststand von Dezember 1988.

Die Empfängerhaushalte bezogen durchschnittlich 168 DM Wohngeld monatlich.

Durch den Wohngeldbezug verringerte sich die selbst zu tragende durchschnittliche monatliche Wohnkosten-Belastung bei den Empfängern von 506 DM auf 338 DM: Wohngeld deckte damit ein Drittel der monatlichen Wohnkosten ab. Insgesamt wurden im Saarland in 1991 rund 61,9 Millionen DM Wohngeld ausgezahlt, 2,3 % mehr als 1990. Die Hälfte dieser Kosten trägt der Bund.

Pauschaliertes Wohngeld erhielten im Dezember 1991 35,8 Prozent der Wohngeldempfänger (11 004), die mit durchschnittlich 213 DM ein deutlich höheres Wohngeld als die Bezieher von spitz berechnetem Wohngeld (143 DM) bezogen. Das pauschalierte Wohngeld bewirkt bei den Empfängern eine höhere Entlastungswirkung als das spitz berechnete Wohngeld: Pauschaliertes Wohngeld reduzierte die durchschnittliche monatliche Wohnkosten-Belastung von 477 DM auf 264 DM und deckte damit 44,7 Prozent der Wohnkosten ab. Demgegenüber betrug der Entlastungseffekt beim spitz berechneten Wohngeld lediglich 27,3 Prozent. Der Wohngeldbezug verringerte hier die Wohnkosten-Belastung von 521 DM auf 379 DM monatlich. Insgesamt wurden seit dem 1. April 1991 rund 11,8 Millionen DM an pauschalierten Wohngeldleistungen an die Empfänger ausgezahlt. Somit entfielen rund 50 Millionen DM von spitz berechnetem Wohngeld, wobei 44,3 Millionen DM an Mietzuschüssen und 5,7 Millionen DM an Lastenzuschüssen gezahlt wurden.

1. Entwicklung des Wohngeldes 1970 - 1991

Jahr	Empfänger (31.12.) von			Durchschnittlicher monatlicher Wohngeldanspruch			Im Laufe des Jahres gezahltes Wohngeld
	Wohngeld insgesamt	Miet-	Lasten-	insgesamt	Miet-	Lasten-	
		zuschuß			zuschuß		
	Anzahl				DM		
1970	13 209	10 606	2 603	50	.	.	8 971
1971	11 221	7 328	3 893	x	.	.	13 100
1972	18 293	14 704	3 589	x	.	.	14 900
1973	21 780	18 856	2 924	58	.	.	13 357
1974	21 832	17 347	4 485	69	.	.	20 097
1975	22 103	18 470	3 633	72	.	.	21 923
1976	20 372	17 414	2 958	73	.	.	21 523
1977	19 252	16 833	2 421	71	.	.	19 956
1978	22 762	18 723	4 039	85	.	.	26 396
1979	21 019	17 721	3 298	75	.	.	26 296
1980	20 391	17 560	2 831	86	86	85	25 311
1981	21 840	18 140	3 700	116	112	136	36 239
1982	20 364	17 346	3 018	115	113	125	39 400
1983	20 544	17 760	2 784	116	116	118	40 199
1984	20 289	17 741	2 548	119	119	119	38 784
1985 ¹⁾	23 017	20 412	2 605	119	120	113	39 589
1986 ¹⁾	27 411	23 537	3 874	149	150	144	56 643
1987 ¹⁾	29 655	25 812	3 843	153	155	142	64 343
1988 ¹⁾	32 576	28 965	3 611	155	157	139	63 808
1989 ¹⁾	27 565	24 368	3 197	157	160	137	60 605
1990 ¹⁾	26 778	23 718	3 060	162	165	139	60 143
1991 ¹⁾	30 770	27 697	3 073	168	144	137	61 870
davon							
spitz	19 766	16 693	3 073	143	144	137	50 070
pauschaliert	11 004	.	.	213	.	.	11 800

1) einschl. rückwirkende Bewilligungen.

2. Empfänger von Wohngeld nach der Haushaltsgröße, Mietenstufe der Gemeinde, Ausstattung und Fläche der Wohnung am 31.12.1991

Haushalte mit ... Personen/ Familien- mitgliedern	In Gemeinden mit Mieten der Stufe ...	Insgesamt			davon nutzten eine Wohnfläche von ... bis unter ... qm					
		Insgesamt	in Wohnungen mit der Ausstattung ¹⁾		unter 40	40 - 60	60 - 80	80 - 100	100 - 120	120 und mehr
			Kategorie A	Kategorie B						
Empfänger von Wohngeld insgesamt										
Anzahl										
1	I	242	214	28	80	54	45	36	8	19
	II	3509	2891	618	996	908	895	406	156	148
	III	4241	3687	554	1517	1261	1020	324	89	30
	IV	5972	5361	611	2222	2213	1155	290	68	24
	V	-	-	-	-	-	-	-	-	-
	VI	-	-	-	-	-	-	-	-	-
	Zusammen	13964	12153	1811	4815	4436	3115	1056	321	221
2	I	139	124	15	9	19	48	29	18	16
	II	1936	1630	306	115	347	692	470	161	151
	III	1847	1558	289	114	447	704	414	121	47
	IV	2227	1857	370	160	742	847	377	73	28
	V	-	-	-	-	-	-	-	-	-
	VI	-	-	-	-	-	-	-	-	-
	Zusammen	6149	5169	980	398	1555	2291	1290	373	242
3	I	91	84	7	3	3	24	22	23	16
	II	1232	1060	172	31	102	389	360	183	167
	III	1176	1006	170	21	143	382	403	151	76
	IV	1306	1114	192	65	220	529	346	104	42
	V	-	-	-	-	-	-	-	-	-
	VI	-	-	-	-	-	-	-	-	-
	Zusammen	3805	3264	541	120	468	1324	1131	461	301
4	I	199	190	9	6	3	23	41	54	72
	II	1476	1342	134	41	72	248	374	314	427
	III	1098	994	104	17	60	256	370	236	159
	IV	1042	933	109	9	124	344	332	158	75
	V	-	-	-	-	-	-	-	-	-
	VI	-	-	-	-	-	-	-	-	-
	Zusammen	3815	3459	356	73	259	871	1117	762	733
5	I	98	93	5	2	3	11	14	18	50
	II	763	690	73	7	27	96	172	179	282
	III	532	484	48	5	26	94	156	126	125
	IV	488	436	52	5	24	135	182	85	57
	V	-	-	-	-	-	-	-	-	-
	VI	-	-	-	-	-	-	-	-	-
	Zusammen	1881	1703	178	19	80	336	524	408	514
6 und mehr	I	59	51	8	-	1	7	8	13	30
	II	518	431	87	3	19	60	94	120	222
	III	307	260	47	3	7	47	81	80	89
	IV	272	242	30	2	6	55	104	55	50
	V	-	-	-	-	-	-	-	-	-
	VI	-	-	-	-	-	-	-	-	-
	Zusammen	1156	984	172	8	33	169	287	268	391
Insgesamt	I	828	756	72	100	83	158	150	134	203
	II	9434	8044	1390	1193	1475	2380	1876	1113	1397
	III	9201	7989	1212	1677	1944	2503	1748	803	526
	IV	11307	9943	1364	2463	3329	3065	1631	543	276
	V	-	-	-	-	-	-	-	-	-
	VI	-	-	-	-	-	-	-	-	-
	Insgesamt	30770	26732	4038	5433	6831	8106	5405	2593	2402

1) Ausstattung der Wohnung Kategorie A: Mit Sammelheizung und/oder mit Bad (Duschraum)
Kategorie B: Ohne Sammelheizung und/oder ohne Bad (Duschraum)

3. Empfänger von Wohngeld nach der Höhe der monatlichen Miete/Belastung und

Haushalte mit . . . Personen/ Familien- mitgliedern	In Gemeinden mit Mieten der Stufe . . .	Insgesamt	davon mit einer monatlichen Miete/						
			unter 100	100 - 150	150 - 200	200 - 250	250 - 300	300 - 350	350 - 400
			Empfänger von						
1	I	242	24	26	25	29	23	25	28
	II	3509	83	192	330	396	454	485	446
	III	4241	87	68	185	380	590	685	626
	IV	5972	34	81	198	491	734	1061	899
	V	-	-	-	-	-	-	-	-
	VI	-	-	-	-	-	-	-	-
	Zusammen	13964	228	367	738	1296	1801	2256	1999
2	I	139	-	1	2	9	9	12	19
	II	1936	8	28	57	95	89	134	174
	III	1847	10	10	31	45	90	137	174
	IV	2227	1	6	18	70	142	155	169
	V	-	-	-	-	-	-	-	-
	VI	-	-	-	-	-	-	-	-
	Zusammen	6149	19	45	108	219	330	438	536
3	I	91	-	-	1	5	1	4	4
	II	1232	3	10	16	26	28	47	58
	III	1176	4	3	9	15	29	63	57
	IV	1306	-	1	6	20	46	54	58
	V	-	-	-	-	-	-	-	-
	VI	-	-	-	-	-	-	-	-
	Zusammen	3805	7	14	32	66	104	168	177
4	I	199	-	1	2	1	1	3	3
	II	1476	3	4	12	18	24	30	46
	III	1098	-	-	1	14	15	34	37
	IV	1042	-	-	3	4	28	31	38
	V	-	-	-	-	-	-	-	-
	VI	-	-	-	-	-	-	-	-
	Zusammen	3815	3	5	18	37	68	98	124
5	I	98	-	-	-	1	1	2	1
	II	763	3	-	3	1	9	22	25
	III	532	-	-	-	4	7	19	23
	IV	488	-	-	-	5	8	11	20
	V	-	-	-	-	-	-	-	-
	VI	-	-	-	-	-	-	-	-
	Zusammen	1881	3	-	3	11	25	54	69
6 und mehr	I	59	-	-	-	-	1	-	1
	II	518	-	3	4	4	7	10	10
	III	307	1	-	1	1	1	6	12
	IV	272	-	-	-	-	2	7	7
	V	-	-	-	-	-	-	-	-
	VI	-	-	-	-	-	-	-	-
	Zusammen	1156	1	3	5	5	11	23	30
Insgesamt	I	828	24	28	30	45	36	46	56
	II	9434	100	237	422	540	611	728	759
	III	9201	102	81	227	459	732	944	929
	IV	11307	35	88	225	590	960	1319	1191
	V	-	-	-	-	-	-	-	-
	VI	-	-	-	-	-	-	-	-
	Insgesamt	30770	261	434	904	1634	2339	3037	2935

**Haushaltsgröße, Mietenstufe der Gemeinde,
durchschnittliche monatliche Miete/Belastung am 31.12.1991**

Belastung von . . . bis unter . . . DM								Durchschnittliche monatliche Miete/Belastung . . . Gewährung des WOHNGELDES	
400 - 450	450 - 500	500 - 600	600 - 700	700 - 800	800 - 900	900 - 1000	1000 und mehr	vor	nach
DM									
Wohngeld insgesamt									
19	19	19	5	-	-	-	-	293	200
405	289	294	90	32	6	4	3	335	216
525	384	452	159	62	21	8	9	371	241
854	587	654	251	87	34	5	2	383	251
-	-	-	-	-	-	-	-	-	-
-	-	-	-	-	-	-	-	-	-
1803	1279	1419	505	181	61	17	14	366	238
13	18	33	18	1	2	1	1	458	309
241	282	413	233	112	42	14	14	475	306
215	254	446	262	108	37	19	9	493	312
258	264	516	367	154	61	28	18	510	324
-	-	-	-	-	-	-	-	-	-
-	-	-	-	-	-	-	-	-	-
727	818	1408	880	375	142	62	42	493	314
11	7	21	18	9	6	1	3	571	415
103	138	284	227	138	69	35	50	583	387
71	108	279	244	153	81	28	32	590	384
85	82	283	295	176	95	68	37	608	392
-	-	-	-	-	-	-	-	-	-
-	-	-	-	-	-	-	-	-	-
270	335	867	784	476	251	132	122	594	388
7	6	30	35	36	19	13	42	777	621
59	81	258	245	212	149	100	235	733	558
57	67	205	209	169	103	71	116	692	496
47	56	188	220	159	100	66	102	683	464
-	-	-	-	-	-	-	-	-	-
-	-	-	-	-	-	-	-	-	-
170	210	681	709	576	371	250	495	710	518
6	1	10	15	19	13	6	23	823	638
26	27	98	105	92	80	53	219	832	633
26	28	79	88	83	55	37	83	736	520
19	29	77	82	82	60	33	62	728	494
-	-	-	-	-	-	-	-	-	-
-	-	-	-	-	-	-	-	-	-
77	85	264	290	276	208	129	387	777	565
-	3	4	7	11	7	7	18	882	604
9	13	46	59	67	55	65	166	903	567
13	9	25	46	52	38	31	71	830	516
9	21	34	41	36	34	23	58	803	489
-	-	-	-	-	-	-	-	-	-
-	-	-	-	-	-	-	-	-	-
31	46	109	153	166	134	126	313	859	537
56	54	117	98	76	47	28	87	572	424
843	830	1393	959	653	401	271	687	530	363
907	850	1486	1008	627	335	194	320	498	329
1272	1039	1752	1256	694	384	223	279	487	317
-	-	-	-	-	-	-	-	-	-
-	-	-	-	-	-	-	-	-	-
3078	2773	4748	3321	2050	1167	716	1373	506	338

4. Empfänger von spitz berechnetem Wohngeld nach Haushaltsgrösse, monatlichem Familieneinkommen, Besitz-/Wohnverhältnis, Höhe des monatlichen Wohngeldes und durchschnittlichem monatlichem Wohngeldanspruch 1991

Haushalte mit ... Familienmitgliedern	Monatliches Familieneinkommen ¹⁾ von mehr als ... bis ...DM Besitz-/Wohnverhältnis	Insgesamt	davon mit monatlichem Wohngeld von ... bis unter ... DM										Durchschnittl. monatl. Wohngeldanspruch DM
			unter 20	20 - 50	50 - 75	75 - 100	100 - 150	150 - 200	200 - 250	250 - 300	300 - 400	400 und mehr	
Empfänger von spitz berechnetem Wohngeld insgesamt													
1	Bis 250	115	-	2	6	4	13	19	20	23	28	-	221
	250 - 500	831	1	26	52	55	174	259	182	66	16	-	169
	500 - 500	2332	12	89	173	210	766	742	288	44	8	-	143
	750 - 1 000	3964	68	383	779	940	1384	336	56	13	5	-	98
	Über 1 000	1552	156	603	420	211	111	35	12	4	-	-	58
	Zusammen	8794	237	1103	1430	1420	2448	1391	558	150	57	-	111
2	Bis 500	141	-	1	-	1	8	8	23	29	53	18	296
	500 - 1 000	1108	6	24	41	40	168	230	303	192	101	3	201
	1 000 - 1 500	1990	31	166	240	327	600	449	145	30	2	-	121
	Über 1 500	338	55	135	87	41	16	2	2	-	-	-	51
	Zusammen	3577	92	326	368	409	792	689	473	251	156	21	146
3	Bis 1 000	379	-	3	10	7	19	45	60	68	115	52	282
	1 000 - 1 500	865	3	19	23	40	153	208	212	138	68	1	194
	1 500 - 2 000	836	26	125	137	145	235	141	23	4	-	-	102
	Über 2 000	162	30	92	26	9	2	3	-	-	-	-	41
	Zusammen	2242	59	239	196	201	409	397	295	210	183	53	164
4	Bis 1 000	132	-	-	2	2	5	5	9	10	48	51	358
	1 000 - 1 500	413	1	5	6	4	35	46	72	98	119	27	266
	1 500 - 2 000	807	4	19	33	33	111	200	194	148	64	1	198
	2 000 - 2 500	1080	11	60	116	154	401	254	75	9	-	-	125
	2 500 - 3 000	497	53	186	126	86	45	1	-	-	-	-	55
	Über 3 000	-	-	-	-	-	-	-	-	-	-	-	-
	Zusammen	2929	69	270	283	279	597	506	350	265	231	79	164
5	Bis 1 000	37	-	-	1	-	4	3	3	2	7	17	359
	1 000 - 1 500	178	-	-	2	7	14	20	15	30	53	37	298
	1 500 - 2 000	289	-	3	5	10	30	49	57	53	68	14	244
	2 000 - 2 500	471	3	13	19	35	101	122	93	64	21	-	177
	2 500 - 3 000	402	9	42	62	72	126	70	20	1	-	-	109
	Über 3 000	88	7	35	27	18	1	-	-	-	-	-	52
	Zusammen	1465	19	93	116	142	276	264	188	150	149	68	183
6 und mehr	Bis 1 000	25	-	-	-	-	-	1	2	1	5	16	479
	1 000 - 2 000	218	-	1	1	1	6	18	24	22	61	84	368
	2 000 - 3 000	376	2	6	11	11	44	65	82	60	56	39	246
	3 000 - 4 000	133	6	10	16	22	37	19	13	4	3	3	137
	Über 4 000	7	1	1	-	-	1	2	-	-	1	1	188
	Zusammen	759	9	18	28	34	88	105	121	87	126	143	269
Insgesamt	Bis 250	212	-	3	7	4	17	24	33	39	52	33	277
	250 - 500	956	1	26	52	56	180	266	197	84	61	33	190
	500 - 750	2802	12	93	181	225	801	807	383	158	114	28	162
	750 - 1 000	5094	74	406	824	974	1543	551	333	167	159	63	125
	1 000 - 1 500	5057	190	788	686	588	917	763	462	307	255	101	137
	1 500 - 2 000	2428	86	288	267	231	394	405	294	220	180	63	158
	2 000 - 3 000	2989	108	399	361	367	719	515	270	134	77	39	130
	3 000 - 4 000	221	13	45	43	40	38	19	13	4	3	3	103
	über 4 000	7	1	1	-	-	1	2	-	-	1	1	188
	Insgesamt	19766	485	2049	2421	2485	4610	3352	1985	1113	902	364	143
Empfänger von Mietzuschuß													
Insgesamt		16693	367	1651	2021	2103	3936	2888	1715	952	772	288	144
Empfänger von Lastenzuschuß													
Insgesamt		3073	118	398	400	382	674	464	270	161	130	76	137

1) Alle Einnahmen der zum Haushalt rechnenden Familienmitglieder abzüglich der Beträge, die nach den § 12 bis 17 Wohngeldgesetz abzusetzen sind.

5. Empfänger von spitz berechnetem Wohngeld nach Haushaltsgröße und Anzahl der Kinder im Haushalt 1991

Haushalte mit ... Familien- mitgliedern	Insgesamt	davon mit ... Kindern ¹⁾ in Haushalt					
		0	1	2	3	4	5 und mehr

Empfänger von spitz berechnetem Wohngeld insgesamt							
	Anzahl						
1	8794	8777	17	X	X	X	X
2	3577	1949	1617	11	X	X	X
3	2242	209	1336	695	2	X	X
4	2929	60	132	2537	199	1	X
5	1465	26	16	82	1291	49	1
6 und mehr	759	51	2	15	58	441	192
Insgesamt	19766	11072	3120	3340	1550	491	193

Durchschnittlicher monatlicher Wohngeldanspruch in DM							
1	111	111	131	X	X	X	X
2	146	124	173	161	X	X	X
3	164	153	141	211	166	X	X
4	164	205	176	153	277	452	X
5	183	279	135	164	179	296	175
6 und mehr	269	361	148	170	241	239	327
Insgesamt	143	116	159	165	194	245	2370

Empfänger von Mietzuschuß							
	Anzahl						
1	8174	8160	14	X	X	X	X
2	3131	1608	1512	11	X	X	X
3	1924	170	1142	611	1	X	X
4	2003	54	100	1689	159	1	X
5	910	25	9	59	776	41	X
6 und mehr	551	51	2	12	40	304	142
Insgesamt	16693	10068	2779	2382	976	346	142

Durchschnittlicher monatlicher Wohngeldanspruch in DM							
1	113	113	141	X	X	X	X
2	150	125	176	161	X	X	X
3	167	156	143	213	285	X	X
4	178	210	187	166	285	452	X
5	195	272	117	169	190	307	X
6 und mehr	279	372	148	172	249	243	339
Insgesamt	144	118	163	178	208	252	339

Empfänger von Lastenzuschuß							
	Anzahl						
1	620	617	3	X	X	X	X
2	446	341	105	-	X	X	X
3	318	39	194	84	1	X	X
4	926	6	32	848	40	-	X
5	555	1	7	23	515	8	1
6 und mehr	208	-	-	3	18	137	50
Insgesamt	3073	1004	341	958	574	145	51

Durchschnittlicher monatlicher Wohngeldanspruch in DM							
1	93	93	83	X	X	X	X
2	121	116	135	-	X	X	X
3	145	139	126	193	47	X	X
4	133	153	143	127	245	-	X
5	164	440	158	153	163	242	175
6 und mehr	242	-	-	166	224	230	262
Insgesamt	137	104	130	133	170	231	1357

1) Personen, für die Kindergeld nach dem Bundeskindergeldgesetz oder eine Leistung im Sinne des § 8 Abs. 1 des Bundeskindergeldgesetzes gewährt wird.

6. Empfänger von spitz berechnetem Wohngeld nach Haushaltsgröße und sozialer Stellung 1991

Haushalte mit . . . Familien- mitgliedern	Insgesamt	davon								
		Erwerbstätige				Arbeits- lose	Nichterwerbspersonen			
		Selb- ständige	Beamte	Ange- stellte	Arbeiter		Rentner	Pensio- näre	Studenten	Sonstige
Empfänger von spitz berechnetem Wohngeld insgesamt										
Anzahl										
1	8794	34	20	262	437	2326	4509	15	353	838
2	3577	28	6	293	433	825	1315	1	79	597
3	2242	27	25	192	593	603	305	1	47	449
4	2929	44	244	287	1418	540	131	1	11	253
5	1465	28	105	106	850	250	41	-	2	83
6 und mehr	759	11	22	48	430	122	24	-	3	99
Insgesamt	19766	172	422	1188	4161	4666	6325	18	495	2319
Durchschnittliche monatliche Bruttoeinnahmen ¹⁾ in DM										
1	997	1022	1159	1157	1086	923	1084	1189	700	756
2	1444	1451	1727	1710	1630	1278	1564	1937	1127	1178
3	1980	1913	2666	2374	2477	1691	1983	2207	1384	1568
4	2956	2522	3621	3353	3293	2140	2511	1563	1986	2068
5	3469	2768	4210	3955	3778	2417	2850	-	2232	2482
6 und mehr	3935	3182	4875	4808	4288	3019	3770	-	2515	3068
Insgesamt	1776	2038	3633	2418	2974	1361	1278	1308	879	1325
Durchschnittlicher monatlicher Wohngeldanspruch in DM										
1	111	105	110	118	122	99	106	106	165	142
2	146	174	97	148	146	139	123	59	232	196
3	164	176	98	154	126	160	152	116	280	221
4	164	206	114	149	142	198	190	249	262	253
5	183	291	144	163	162	233	229	-	214	268
6 und mehr	269	375	192	207	242	306	226	-	340	386
Insgesamt	143	201	124	146	152	138	115	112	190	198
Empfänger von Mietzuschuß										
Anzahl										
1	8174	26	19	258	416	2283	4045	15	352	760
2	3131	22	5	273	402	748	1047	1	77	556
3	1924	21	16	156	522	543	217	1	44	404
4	2003	24	47	183	956	477	81	1	11	223
5	910	13	21	54	510	209	26	-	2	75
6 und mehr	551	4	4	15	312	108	17	-	3	88
Insgesamt	16693	110	112	939	3118	4368	5433	18	489	2106
Durchschnittliche monatliche Bruttoeinnahmen ¹⁾ in DM										
1	1005	1062	1158	1158	1093	923	1102	1189	701	768
2	1443	1369	1712	1705	1637	1278	1586	1937	1103	1173
3	1965	1881	2584	2383	2461	1693	1976	2207	1396	1562
4	2755	2519	3505	3202	3162	2110	2472	1563	1986	2042
5	3197	2463	3845	3634	3611	2414	2664	-	2232	2404
6 und mehr	3722	3427	4496	4605	4120	3007	3593	-	2515	3082
Insgesamt	1617	1849	2994	2116	2741	1332	1266	1308	873	1317
Durchschnittlicher monatlicher Wohngeldanspruch in DM										
1	113	106	111	118	121	99	109	106	165	144
2	150	183	108	150	146	142	126	59	237	198
3	167	178	99	159	128	160	157	116	280	223
4	178	188	120	165	150	199	201	249	262	258
5	195	334	148	188	169	224	230	-	214	274
6 und mehr	279	311	154	245	250	303	198	-	340	377
Insgesamt	144	187	121	149	155	136	116	112	190	200

noch 6.: Empfänger von spitz berechnetem Wohngeld nach Haushaltsgröße und sozialer Stellung 1991

Haushalte mit ... Familien- mitgliedern	Insgesamt	davon								
		Erwerbstätige				Arbeits- lose	Nichterwerbspersonen			
		Selb- ständige	Beamte	Ange- stellte	Arbeiter		Rentner	Pensio- näre	Studenten	Sonstige
Empfänger von Lastenzuschuß										
Anzahl										
1	620	8	1	4	21	43	464	-	1	78
2	446	6	1	20	31	77	268	-	2	41
3	318	6	9	36	71	60	88	-	3	45
4	926	20	197	104	462	63	50	-	-	30
5	555	15	84	52	340	41	15	-	-	8
6 und mehr	208	7	18	33	118	14	7	-	-	11
Insgesamt	3073	62	310	249	1043	298	892	-	6	213
Durchschnittliche monatliche Bruttoeinnahmen1) in DM										
1	891	889	1181	1112	940	947	926	-	255	634
2	1449	1750	1804	1786	1547	1277	1479	-	2044	1256
3	2072	2024	2811	2335	2600	1671	1998	-	1195	1621
4	3389	2525	3649	3620	3563	2371	2574	-	-	2262
5	3915	3033	4302	4288	4029	2429	3171	-	-	3213
6 und mehr	4500	3041	4960	4900	4732	3110	4201	-	-	2952
Insgesamt	2637	2372	3864	3556	3669	1785	1354	-	1321	1408
Durchschnittlicher monatlicher Wohngeldanspruch in DM										
1	93	102	86	109	129	99	85	-	222	124
2	121	140	42	118	144	116	111	-	70	178
3	145	170	97	132	106	158	140	-	277	207
4	133	228	112	122	123	186	172	-	-	212
5	164	253	143	136	152	278	227	-	-	205
6 und mehr	242	411	200	189	219	331	295	-	-	458
Insgesamt	137	224	125	135	143	169	107	-	199	185

1) Alle Einnahmen der zum Haushalt rechnenden Familienmitglieder, jedoch ohne die Aufwendungen zur Erwerbung, Sicherung und Erhaltung der Einnahmen (Par. 12 Wohngeldgesetz) sowie die Einnahmen zur Verringerung der Miete oder Belastung (Par. 13 Wohngeldgesetz).

**7. Empfänger von spitz berechnetem Wohngeld nach Haushaltsgröße, monatlichen Bruttoeinnahmen,
Höhe der monatlichen Miete/Belastung und durchschnittlicher monatlicher Miete/Belastung 1991**

Haushalte mit ... Familien- mitgliedern	Monatliche Brutto- einnahmen ¹⁾ von mehr als ... bis ... DM	Insge- samt	davon mit monatlicher Miete/Belastung von ... bis unter ... DM											Durch- schnittl. monatl. Miete/ Bela- stung DM
			Unter 200	200 - 250	250 - 300	300 - 350	350 - 400	400 - 500	500 - 600	600 - 700	700 - 800	800 - 900	900 und mehr	
Empfänger von spitz berechnetem Wohngeld insgesamt														
1	bis 500	389	111	61	69	48	33	41	17	3	4	2	-	283
	500 - 750	1201	239	176	202	190	166	155	50	18	2	2	1	303
	750 - 1 000	3155	224	378	527	502	527	688	248	50	6	4	1	348
	1 000 - 1 500	3450	38	164	303	533	586	1049	511	195	52	14	5	417
	über 1 500	599	6	18	48	73	96	184	102	46	15	5	6	442
	Zusammen	8794	618	797	1149	1346	1408	2117	928	312	79	27	13	372
2	bis 500	60	5	1	10	10	3	12	9	5	2	2	1	428
	500 - 1 000	448	32	24	46	57	51	116	59	40	13	4	6	421
	1 000 - 1 500	1500	36	77	82	147	165	439	314	159	53	16	12	459
	1 500 - 2 000	1210	3	12	30	69	96	316	341	190	87	38	28	532
	über 2 000	359	-	1	3	6	17	88	109	67	34	15	19	585
	Zusammen	3577	76	115	171	289	332	971	832	461	189	75	66	491
3	Bis 1 000	88	2	4	8	4	9	19	23	11	4	1	3	490
	1 000 - 1 500	493	11	17	28	48	33	122	102	65	33	14	20	508
	1 500 - 2 000	632	3	5	19	30	33	118	164	130	60	35	35	581
	2 000 - 2 500	529	-	2	5	13	24	82	139	122	74	40	28	616
	über 2 500	500	-	1	-	3	6	43	122	122	90	47	66	703
	Zusammen	2242	16	29	60	98	105	384	550	450	261	137	152	597
4	bis 1 500	166	5	6	11	4	8	29	42	29	13	10	9	551
	1 500 - 2 000	311	3	7	6	22	26	57	76	46	40	13	15	556
	2 000 - 2 500	415	2	1	6	27	24	70	81	67	52	39	46	628
	2 500 - 3 000	463	-	-	8	7	9	46	89	105	82	50	67	698
	3 000 - 3 500	670	-	-	1	3	8	72	136	128	112	67	143	744
	über 3 500	904	-	-	-	-	-	24	109	171	140	110	350	880
5	Zusammen	2929	10	14	32	63	75	298	533	546	439	289	630	732
	bis 1 500	24	-	1	3	1	1	7	2	4	3	2	-	521
	1 500 - 2 000	121	2	6	4	15	7	17	20	20	15	5	10	575
	2 000 - 2 500	125	-	-	6	8	8	18	29	16	13	10	17	621
	2 500 - 3 000	160	-	-	3	6	11	15	23	29	29	20	24	689
	3 000 - 3 500	229	-	1	1	4	6	23	46	47	31	26	44	722
6 u. mehr	3 500 - 4 000	328	-	-	-	-	8	29	50	51	48	41	101	817
	4 000 - 4 500	294	-	-	-	2	1	11	32	52	41	32	123	911
	über 4 500	184	-	-	-	-	-	1	8	10	25	23	117	1083
	Zuasammen	1465	2	8	17	36	42	121	210	229	205	159	436	799
	bis 2 000	41	-	1	2	4	2	3	8	4	7	2	8	688
	2 000 - 3 000	126	1	-	4	4	6	19	19	15	21	13	24	692
Insgesamt	3 000 - 4 000	224	-	1	1	5	5	22	36	38	33	25	58	759
	4 000 - 5 000	232	-	-	-	4	4	16	20	35	38	31	84	868
	über 5 000	136	-	-	-	-	-	2	6	11	17	22	78	1002
	Zusammen	759	1	2	7	17	17	62	89	103	116	93	252	821
	bis 500	467	116	62	81	58	38	54	32	9	8	7	2	313
	500 - 750	1336	247	184	212	206	184	190	75	30	5	2	1	314
Insgesamt	750 - 1 000	3553	251	398	571	548	567	789	302	90	19	9	9	358
	1 000 - 1 500	5624	89	265	425	732	793	1644	971	450	154	53	48	441
	1 500 - 2 000	2878	17	48	107	209	256	685	705	431	222	98	100	531
	2 000 - 3 000	2528	3	6	36	78	106	381	588	497	357	216	260	643
	3 000 - 4 000	2275	-	2	3	12	29	180	393	437	364	251	604	784
	4 000 - 5 000	922	-	-	1	6	6	28	68	141	140	118	414	938
Insgesamt	über 5 000	183	-	-	-	-	-	2	8	16	20	26	111	1031
	Insgesamt	19766	723	965	1436	1849	1979	3953	3142	1 289	3618	780	1549	521

1) Alle Einnahmen der zum Haushalt rechnenden Familienmitglieder, jedoch ohne die Aufwendungen zur Erwerbung, Sicherung und Erhaltung der Einnahmen (§ 12 Wohngeldgesetz) sowie die Einnahmen zur Verringerung der Miete oder Belastung (§ 13 Wohngeldgesetz).

noch 7: Empfänger von spitz berechnetem Wohngeld nach Haushaltsgröße, monatlichen Bruttoeinnahmen, Höhe der monatlichen Miete/Belastung und durchschnittlicher monatlicher Miete/Belastung 1991

Haushalte mit . . . Familien- mitgliedern	Monatliche Brutto- einnahmen ¹⁾	Ins- gesamt	davon mit monatlicher Miete/Belastung von . . . bis unter . . . DM									Durch- schnittl. monatl. Miete/ Bela- stung
			unter 200	200 - 250	250 - 300	300 - 350	350 - 400	400 - 500	500 - 600	600 - 700	700 und mehr	
			Anzahl									
Empfänger von Mietzuschuß												
1	.	8 174	416	695	1 084	1 304	1 370	2 047	887	282	89	376
2	.	3 131	38	75	141	253	293	912	775	412	232	488
3	.	1 924	11	19	48	88	94	339	514	417	394	573
4	.	2 003	6	11	28	55	66	261	466	461	649	629
5	.	910	2	6	12	32	38	96	179	191	354	655
6 und mehr	.	551	1	2	6	16	15	57	80	96	278	728
Zusammen	bis 500	409	89	53	77	53	38	51	29	8	11	315
	500 - 750	1164	146	155	199	199	178	183	70	28	6	327
	750 - 1 000	3309	173	358	546	527	554	766	286	75	24	360
	1 000 - 1 500	5153	51	205	378	693	746	1560	924	415	181	439
	1 500 - 2 000	2561	12	33	91	194	237	634	661	391	308	517
	2 000 - 3 000	2140	3	3	25	67	97	350	542	447	606	611
	3 000 - 4 000	1458	-	1	2	10	20	147	330	372	576	677
	4 000 - 5 000	422	-	-	1	5	6	19	53	109	229	744
	5 000 u. mehr	77	-	-	-	-	-	2	6	14	55	886
	Zusammen	16693	474	808	1319	1748	1876	3712	2901	1859	1996	477
Empfänger von Lastenzuschuß												
1	.	620	202	102	65	42	38	70	41	30	30	320
2	.	446	38	40	30	36	39	59	57	49	34	25
3	.	318	5	10	12	10	11	45	36	33	156	741
4	.	926	4	3	4	8	9	37	67	85	709	954
5	.	555	-	2	5	4	4	25	31	38	446	1 036
6 und mehr	.	200	-	-	1	1	2	5	9	7	183	1 067
Zusammen	bis 500	58	27	9	4	5	-	3	3	1	6	297
	500 - 750	172	101	29	13	7	6	7	5	2	2	223
	750 - 1 000	244	78	40	25	21	13	23	16	15	13	334
	1 000 - 1 500	471	38	60	47	39	47	84	47	35	74	460
	1 500 - 2 000	317	5	15	16	15	19	51	44	40	112	642
	2 000 - 3 000	388	-	3	11	11	9	31	46	50	227	823
	3 000 - 4 000	817	-	1	1	2	9	33	63	65	643	974
	4 000 - 5 000	500	-	-	-	1	-	9	15	32	443	1103
	5 000 u. mehr	106	-	-	-	-	-	-	2	2	102	1137
	Zusammen	3073	249	157	117	101	103	241	241	242	1622	763

1) Alle Einnahmen der zum Haushalt rechnenden Familienmitglieder, jedoch ohne die Aufwendungen zur Erwerbung, Sicherung und Erhaltung der Einnahmen (§ 12 WoGG) sowie die Einnahmen zur Verringerung der Miete oder Belastung (§ 13 WoGG).

8. Empfänger von spitz berechnetem Wohngeld nach Haushaltsgröße, Fläche, Bezugsfertigkeit und Ausstattung der Wohnung 1991

Haushalte mit ... Familien- mitgliedern	Wohnfläche von ... bis unter ... DM	Ins- gesamt	davon in Wohnraum, der bezugsfertig gworden ist											
			bis 20.6.1948			nach 20.6.1948 - 1965			1966 - 1971			1972 - 1977		
			ohne Sam- melhei- zung u. ohne Bad od. Dusch- raum	mit Sam- melhei- zung od. Bad od. Dusch- raum	mit Sam- melhei- zung u. mit Bad od. Dusch- raum	ohne Sam- melhei- zung u. ohne Bad od. Dusch- raum	mit Sam- melhei- zung od. mit Bad od. Dusch- raum	mit Sam- melhei- zung u. mit Bad od. Dusch- raum	mit sonsti- ger Aus- stat- tung	mit Sam- melhei- zung u. mit Bad od. Dusch- raum	mit sonsti- ger Aus- stat- tung	mit Sam- melhei- zung u. mit Bad od. Dusch- raum	mit sonsti- ger Aus- stat- tung	mit Sam- melhei- zung u. mit Bad od. Dusch- raum
Empfänger von spitz berechnetem Wohngeld insgesamt														
1	unter 40	2174	19	62	92	108	447	626	31	191	25	254	2	317
	40 - 60	3090	34	129	179	107	701	978	17	240	10	249	1	445
	60 - 80	2292	21	100	146	33	468	855	13	157	5	214	-	280
	80 u. mehr	1238	10	74	128	27	232	405	8	109	2	106	1	136
	Zusammen	8794	84	365	545	275	1848	2864	69	697	42	823	4	1178
2	unter 40	124	2	3	4	12	27	40	2	5	1	16	-	12
	40 - 60	798	10	28	35	29	239	220	12	41	-	53	-	131
	60 - 80	1326	4	40	84	20	279	508	3	90	2	89	-	207
	80 u. mehr	1329	3	55	85	11	198	484	14	143	3	126	-	207
	Zusammen	3577	19	126	208	72	743	1252	31	279	6	284	-	557
3	unter 40	32	1	2	-	2	8	6	-	-	1	5	-	7
	40 - 60	229	2	11	8	14	83	58	1	5	-	18	-	29
	60 - 80	731	2	21	46	8	151	275	7	54	1	51	-	115
	80 u. mehr	1250	1	43	68	5	160	463	4	107	7	110	1	281
	Zusammen	2242	6	77	122	29	402	802	12	166	9	184	1	432
4	unter 40	40	1	2	-	2	9	3	-	1	-	-	-	22
	40 - 60	122	1	6	8	7	50	25	2	3	-	4	-	16
	60 - 80	602	4	23	34	10	132	221	2	33	1	29	-	113
	80 - 100	873	1	33	57	7	114	325	3	85	1	66	1	180
	100 - 120	627	-	19	47	1	57	225	-	37	-	47	1	193
	120 u. mehr	665	1	8	29	1	43	175	-	33	-	41	1	333
	Zusammen	2929	8	91	175	28	405	974	7	192	2	187	3	857
5	unter 40	12	-	-	-	-	3	3	-	-	-	-	-	6
	40 - 60	45	1	1	1	2	24	9	1	1	-	1	-	4
	60 - 80	209	-	15	10	3	71	68	1	7	-	7	-	27
	80 - 100	385	2	14	24	3	65	140	3	29	1	34	-	70
	100 - 120	335	-	11	30	1	51	109	4	11	3	25	-	90
	120 u. mehr	479	-	12	33	1	37	128	3	18	1	34	-	212
	Zusammen	1465	3	53	98	10	251	457	12	66	5	101	-	409
6 und mehr	unter 40	4	-	1	-	-	-	-	-	-	-	-	-	3
	40 - 60	13	-	2	1	1	6	2	-	-	-	-	-	1
	60 - 80	96	-	8	3	7	35	27	-	2	1	4	-	9
	80 - 100	174	2	8	4	6	50	47	2	9	-	18	-	28
	100 - 120	181	-	7	9	2	41	69	-	5	1	7	-	40
	120 u. mehr	291	-	11	27	1	45	95	1	10	-	17	-	84
	Zusammen	759	2	37	44	17	177	240	3	26	2	46	-	165
Insgesamt	unter 40	2386	23	70	96	124	494	678	33	197	27	275	2	367
	40 - 60	4297	48	177	232	160	1103	1292	33	290	10	325	1	626
	60 - 80	5256	31	207	323	81	1136	1954	26	343	10	394	-	751
	80 - 100	3736	13	148	257	40	594	1330	23	340	9	321	3	658
	100 - 120	1989	2	85	143	13	266	723	5	134	5	162	1	450
	120 u. mehr	2102	5	62	141	13	233	612	14	122	5	148	1	746
	Insgesamt	19766	122	749	1192	431	3826	6589	134	1426	66	1625	8	3598

**9. Empfänger von spitz berechnetem Wohngeld nach Bezugsfertigkeit, Ausstattung
und monatlicher Miete/Belastung je qm Wohnfläche 1991**

Wohnraum bezugsfertig geworden von ... bis ...	Ausstattung der Wohnung ohne/mit Sammelheizung (SH) sowie Bad oder Duschraum (Bad)	ins- gesamt	davon mit einer monatlichen Miete/Belastung je qm Wohnfläche von ... bis unter ... DM							Durch- schnittl. monatl. Miete/ Bela- stung je qm
			unter 4,00	4,00 - 5,00	5,00 - 6,00	6,00 - 7,00	7,00 - 8,00	8,00 - 10,00	10,00 und mehr	
		Anzahl								DM

Empfänger von spitz berechnetem Wohngeld insgesamt

Insgesamt	Ohne SH. u. Bad	694	175	105	151	109	49	52	53	5,10
	Mit SH od. Bad	4 642	523	569	1 152	977	548	501	372	5,95
	Mit SH. u. Bad	14 430	754	874	1 634	2 395	2 721	3 183	2 869	7,39
	Insgesamt	19 766	1 452	1 548	2 937	3 481	3 318	3 736	3 294	7,02

Empfänger von Mietzuschuß

Zusammen	Ohne SH. u. Bad	614	112	100	149	105	46	51	51	5,55
	Mit SH. od. Bad	4 068	244	512	1 089	930	509	453	331	6,23
	Mit SH. u. Bad	12 011	287	663	1 399	2 122	2 485	2 741	2 314	7,48
	Zusammen	16 693	643	1 275	2 637	3 157	3 040	3 245	2 696	7,14

darunter Hauptmieter¹⁾

Bis 20.6.1948	Ohne SH. u. Bad	98	23	25	29	10	3	5	3	4,97
	Mit SH. od. Bad	595	52	91	162	122	65	61	42	5,98
	Mit SH. u. Bad	978	41	90	159	232	179	183	94	6,75
	Zusammen	1 671	116	206	350	364	247	249	139	6,40
21.6.1948 - 1965	Ohne SH. u. Bad	374	79	54	99	63	25	33	21	5,36
	Mit SH. od. Bad	3 311	183	408	916	781	421	369	233	6,24
	Mit SH. u. Bad	5 572	141	365	755	1 082	1 275	1 203	751	7,18
	Zusammen	9 257	403	827	1 770	1 926	1 721	1 605	1 005	6,81
1966 - 1971	Ohne SH. u. Bad	71	7	17	10	17	11	2	7	5,70
	Mit SH. od. Bad	43	-	2	3	14	9	4	11	7,26
	Mit SH. u. Bad	1 233	20	62	117	264	289	273	208	7,42
	Zusammen	1 347	27	81	130	295	309	279	226	7,33
1972 - 1977	Ohne SH. u. Bad	43	1	3	9	13	5	5	7	6,86
	Mit SH. od. Bad	9	-	-	-	1	2	4	2	8,74
	Mit SH. u. Bad	1 354	25	53	140	197	244	351	344	7,87
	Zusammen	1 406	26	56	149	211	251	360	353	7,84
1978 und später	Ohne SH. u. Bad	-	-	-	-	-	-	-	-	-
	Mit SH. od. Bad	6	1	-	1	3	-	-	1	6,36
	Mit SH. u. Bad	2 538	42	83	207	319	463	668	756	8,18
	Zusammen	2 544	43	83	208	322	463	668	757	8,17
Zusammen	Ohne SH. u. Bad	586	110	99	147	103	44	45	38	5,46
	Mit SH. od. Bad	3 964	136	501	1 082	921	497	438	289	6,21
	Mit SH. u. Bad	11 675	269	653	1 378	2 094	2 450	2 678	2 153	7,46
	Zusammen	16 225	615	1 253	2 607	3 118	2 991	3 161	2 480	7,12

Empfänger von Lastenzuschuß

Bis 1965	Ohne SH. u. Bad	60	49	4	2	2	1	1	1	2,88
	Mit SH. od. Bad	572	279	55	63	47	39	48	41	4,73
	Mit SH. u. Bad	1 030	279	100	100	98	87	167	199	6,41
	Zusammen	1 662	607	159	165	147	127	216	241	5,74
1966 - 1971	Ohne SH. u. Bad	12	9	-	-	1	1	-	1	3,68
	Mit SH. od. Bad	1	-	1	-	-	-	-	-	4,86
	Mit SH. u. Bad	168	71	22	12	14	6	17	26	5,56
	Zusammen	181	80	23	12	15	7	17	27	5,42

**noch 9.: Empfänger von spitz berechnetem Wohngeld nach Bezugsfertigkeit, Ausstattung
und monatlicher Miete/Belastung je qm Wohnfläche 1991**

Wohnraum bezugsfertig geworden von . . . bis . . .	Ausstattung der Wohnung ohne/mit Sammelheizung (SH) sowie Bad oder Duschraum (Bad)	ins- gesamt	davon mit einer monatlichen Miete/Belastung je qm Wohnfläche von . . . bis unter . . . DM							Durch- schnittl. monatl. Miete/ Bela- stung je qm
			unter 4,00	4,00 - 5,00	5,00 - 6,00	6,00 - 7,00	7,00 - 8,00	8,00 - 10,00	10,00 und mehr	
			Anzahl							
1972 - 1977	Ohne SH. u. Bad	7	4	1	-	1	1	-	-	4,17
	Mit SH. od. Bad	-	-	-	-	-	-	-	-	-
	Mit SH. u. Bad	241	67	32	29	17	28	32	36	5,96
	Zusammen	248	71	33	29	18	29	32	36	5,92
1978 und später	Ohne SH. u. Bad	1	1	-	-	-	-	-	-	2,00
	Mit SH. od. Bad	1	-	1	-	-	-	-	-	4,87
	Mit SH. u. Bad	980	50	57	94	144	115	226	294	8,36
	Zusammen	982	51	58	94	144	115	226	294	8,35
Zusammen	Ohne SH. u. Bad	80	63	5	2	4	3	1	2	3,17
	Mit SH. od. Bad	574	279	57	63	47	39	48	41	4,73
	Mit SH. u. Bad	2 419	467	211	235	273	236	442	555	7,14
	Zusammen	3 073	809	273	300	324	278	491	598	6,64

1) Einschließlich mietähnliche Nutzungsverhältnisse

10. Empfänger von spitz berechnetem Wohngeld nach Haushaltsgröße, monatlichen Bruttoeinnahmen und Wohnkostenbelastung vor und nach Gewährung des Wohngeldes 1991

Haushalte mit ... Familienmitgliedern	Monatliche Bruttoeinnahmen ¹⁾ von mehr als ... bis ... DM	Ins-gesamt	Durchschnittliche monatliche Wohnkostenbelastung ... Gewährung des Wohngeldes				davon mit einem Belastungsgrad ²⁾ nach Gewährung des Wohngeldes von ... bis unter ... %				
			vor	nach	vor	nach	unter 10	10 -	15 -	20 -	25 und mehr
			DM		% ²⁾			15	20	25	
Empfänger von spitz berechnetem Wohngeld insgesamt											
1	bis 500	389	283	105	76,0	28,1	12	76	97	63	141
	500 - 750	1201	303	154	46,7	23,7	47	191	290	299	374
	750 - 1 000	3155	348	229	39,4	26,0	46	202	659	849	1399
	1 000 - 1 500	3450	417	328	35,5	28,0	36	147	467	796	2004
	über 1 500	599	442	360	26,2	21,3	25	115	146	143	170
	Zusammen	8794	372	261	37,4	26,2	166	731	1659	2150	4088
2	bis 500	60	428	130	174,7	53,0	3	2	6	8	41
	500 - 1 000	448	421	200	50,4	24,0	27	67	132	87	135
	1 000 - 1 500	1500	459	298	36,4	23,6	26	186	394	359	535
	1 500 - 2 000	1210	532	420	31,1	24,5	10	100	279	330	491
	über 2 000	359	585	504	26,0	22,4	6	36	107	114	96
	Zusammen	3577	491	345	34,0	23,9	72	391	918	898	1298
3	bis 1 000	88	490	171	67,2	23,5	6	23	23	11	25
	1 000 - 1 500	493	508	283	39,6	22,0	25	97	136	110	125
	1 500 - 2 000	632	581	394	33,3	22,6	20	92	187	145	188
	2 000 - 2 500	529	616	481	27,5	21,5	8	76	164	146	135
	über 2 500	500	703	627	24,2	21,5	3	53	210	134	100
	Zusammen	2242	597	433	30,1	21,9	62	341	720	546	573
4	bis 1 500	166	551	235	43,0	18,3	16	61	45	16	28
	1 500 - 2 000	311	556	300	31,8	17,2	36	111	95	28	41
	2 000 - 2 500	415	628	419	27,9	18,6	20	149	114	60	72
	2 500 - 3 000	463	698	501	25,3	18,2	23	159	157	61	63
	3 000 - 3 500	670	744	604	22,8	18,5	7	273	194	99	97
	über 3 500	904	880	798	22,7	20,6	3	230	300	158	213
Zusammen	2929	732	568	24,8	19,2	105	983	905	422	514	
5	bis 1 500	24	521	187	40,8	14,7	6	10	3	3	2
	1 500 - 2 000	121	575	271	32,5	15,3	31	54	20	4	12
	2 000 - 2 500	125	621	362	27,1	15,8	21	52	32	4	16
	2 500 - 3 000	160	689	442	24,9	16,0	23	69	37	17	14
	3 000 - 3 500	229	722	514	22,2	15,8	30	107	47	30	15
	3 500 - 4 000	328	817	653	21,8	17,4	20	150	77	36	45
	4 000 - 4 500	294	911	791	21,5	18,7	10	113	72	49	50
	über 4 500	184	1083	1002	22,4	20,7	3	42	51	37	51
Zusammen	1465	799	616	23,0	17,7	144	597	339	180	205	
6 und mehr	bis 2 000	41	688	274	39,6	15,7	19	10	3	2	7
	2 000 - 3 000	126	692	333	27,0	13,0	48	46	16	6	10
	3 000 - 4 000	224	759	460	21,4	13,0	81	87	28	13	15
	4 000 - 5 000	232	868	640	19,4	14,3	64	95	31	20	22
	über 5 000	136	1002	840	17,9	15,0	24	53	33	17	9
Zusammen	759	821	552	20,9	14,0	236	291	111	58	63	
Insgesamt	bis 500	467	313	111	88,8	31,5	15	79	105	72	196
	500 - 750	1336	314	153	48,3	23,5	59	216	327	325	409
	750 - 1 000	3553	358	227	40,5	25,7	69	274	776	921	1513
	1 000 - 1 500	5624	441	313	36,4	25,9	110	494	1044	1283	2693
	1 500 - 2 000	2878	531	381	31,0	22,3	132	474	722	648	902
	2 000 - 3 000	2528	643	475	26,2	19,4	154	620	780	495	479
	3 000 - 4 000	2275	784	637	22,4	18,2	141	830	617	338	349
	4 000 - 5 000	922	938	813	21,5	18,6	80	283	235	145	179
	über 5 000	183	1031	896	18,7	16,2	25	64	46	27	21
Insgesamt	19766	521	379	29,4	21,3	785	3334	4652	4254	6741	

1) Alle Einnahmen der zum Haushalt rechnenden Familienmitglieder, jedoch ohne die Aufwendungen zur Erwerbung, Sicherung und Erhaltung der Einnahmen (§ 12 Wohngeldgesetz) sowie die Einnahmen zur Verringerung der Miete oder Belastung (§ 13 Wohngeldgesetz). - 2) Anteil der Wohnkosten an den Bruttoeinnahmen.

**11. Empfänger von pauschalisiertem Wohngeld nach der
Höhe der monatlichen Miete/Belastung und**

Haushalte mit . . . Personen/ Familien- mitgliedern	In Gemeinden mit Mieten der Stufe . . .	Insgesamt	davon mit einer monatlichen Miete/						
			unter 100	100 -	150 -	200 -	250 -	300 -	350 -
				150	200	250	300	350	400
1	I	94	24	17	12	14	4	9	2
	II	1292	63	110	146	173	171	169	120
	III	1853	79	36	85	174	287	326	226
	IV	1931	30	52	61	138	190	406	243
	V	-	-	-	-	-	-	-	-
	VI	-	-	-	-	-	-	-	-
	Zusammen	5170	196	215	304	499	652	910	591
2	I	44	-	-	-	3	4	2	7
	II	775	8	15	29	36	43	43	69
	III	806	10	6	17	21	40	49	70
	IV	947	1	4	6	44	72	55	58
	V	-	-	-	-	-	-	-	-
	VI	-	-	-	-	-	-	-	-
	Zusammen	2572	19	25	52	104	159	149	204
3	I	24	-	-	1	1	1	2	1
	II	458	3	9	8	13	11	14	22
	III	485	4	3	5	10	12	26	24
	IV	596	-	1	3	13	20	28	25
	V	-	-	-	-	-	-	-	-
	VI	-	-	-	-	-	-	-	-
	Zusammen	1563	7	13	17	37	44	70	72
4	I	32	-	-	-	1	-	2	-
	II	267	3	4	5	10	13	9	12
	III	279	-	-	1	9	8	12	16
	IV	308	-	-	3	3	15	12	21
	V	-	-	-	-	-	-	-	-
	VI	-	-	-	-	-	-	-	-
	Zusammen	886	3	4	9	23	36	35	49
5	I	17	-	-	-	-	1	1	-
	II	142	3	-	1	-	4	5	9
	III	118	-	-	-	1	2	6	12
	IV	139	-	-	-	2	1	6	6
	V	-	-	-	-	-	-	-	-
	VI	-	-	-	-	-	-	-	-
	Zusammen	416	3	-	1	3	8	18	27
6 und mehr	I	21	-	-	-	-	1	-	-
	II	198	-	3	4	3	2	3	5
	III	104	1	-	-	-	-	1	6
	IV	74	-	-	-	-	1	2	2
	V	-	-	-	-	-	-	-	-
	VI	-	-	-	-	-	-	-	-
	Zusammen	397	1	3	4	3	4	6	13
Insgesamt	I	232	24	17	13	19	11	16	10
	II	3132	80	141	193	235	244	243	237
	III	3645	94	45	108	215	349	420	354
	IV	3995	31	57	73	200	299	509	355
	V	-	-	-	-	-	-	-	-
	VI	-	-	-	-	-	-	-	-
	Insgesamt	11004	229	260	387	669	903	1188	956

**Haushaltsgröße, Mietenstufe der Gemeinde,
durchschnittliche monatliche Miete/Belastung am 31.12.1991**

Belastung von . . . bis unter . . . DM								Durchschnittliche monatliche Miete/Belastung . . . Gewährung des WOHNGELDES	
400 - 450	450 - 500	500 - 600	600 - 700	700 - 800	800 - 900	900 - 1000	1000 und mehr	vor	nach
								DM	
1	4	5	2	-	-	-	-	214	129
121	86	90	27	13	1	1	1	306	167
193	150	165	66	39	14	5	8	361	204
209	201	231	98	50	19	3	-	388	220
-	-	-	-	-	-	-	-	-	-
-	-	-	-	-	-	-	-	-	-
524	441	491	193	102	34	9	9	355	199
3	6	11	8	-	-	-	-	453	278
92	101	168	100	47	18	5	1	467	256
97	97	190	123	57	18	9	2	493	268
83	95	207	188	82	31	15	6	520	287
-	-	-	-	-	-	-	-	-	-
-	-	-	-	-	-	-	-	-	-
275	299	576	419	186	67	29	9	495	272
1	1	5	8	2	1	-	-	528	317
42	45	104	83	60	25	12	7	557	305
26	40	106	99	68	38	17	7	584	317
37	29	102	144	85	50	41	18	619	345
-	-	-	-	-	-	-	-	-	-
-	-	-	-	-	-	-	-	-	-
106	115	317	334	215	114	70	32	589	324
-	2	6	9	4	3	3	2	667	410
11	12	54	45	45	20	15	9	590	318
13	16	51	53	44	27	18	11	624	337
13	15	37	56	44	32	17	40	689	387
-	-	-	-	-	-	-	-	-	-
-	-	-	-	-	-	-	-	-	-
37	45	148	163	137	82	53	62	638	351
2	-	2	4	1	3	-	3	657	402
9	11	15	22	22	11	9	21	685	374
2	6	18	13	26	15	8	9	672	367
3	8	19	22	22	20	13	17	749	419
-	-	-	-	-	-	-	-	-	-
-	-	-	-	-	-	-	-	-	-
16	25	54	61	71	49	30	50	702	388
-	1	3	5	1	2	1	7	837	512
2	3	6	23	21	20	32	71	958	511
1	1	8	12	16	11	18	29	905	494
4	3	3	10	12	8	8	21	927	518
-	-	-	-	-	-	-	-	-	-
-	-	-	-	-	-	-	-	-	-
7	8	20	50	50	41	59	128	932	508
7	14	32	36	8	9	4	12	443	270
277	258	437	300	208	95	74	110	465	253
332	310	538	366	250	123	75	66	466	257
349	351	599	518	295	160	97	102	500	280
-	-	-	-	-	-	-	-	-	-
-	-	-	-	-	-	-	-	-	-
965	933	1606	1220	761	387	250	290	477	264

**12. Empfänger von pauschalisiertem Wohngeld nach der Haushaltsgröße, Mietenstufe der Gemeinde,
Ausstattung und Fläche der Wohnung am 31.12.1991**

Haushalte mit . . . Personen/ Familien- mitgliedern	In Gemeinden mit Mieten der Stufe . . .	Insgesamt			davon nutzten eine Wohnfläche von . . . bis unter . . . qm					
		Insgesamt	in Wohnungen mit der Ausstattung ¹⁾		unter 40	40 - 60	60 - 80	80 - 100	100 - 120	120 und mehr
			Kategorie A	Kategorie B						
Anzahl										
1	I	94	74	20	63	15	10	6	-	-
	II	1292	845	447	624	310	255	82	18	3
	III	1853	1426	427	1020	392	287	110	36	8
	IV	1931	1451	480	934	629	271	76	15	6
	V	-	-	-	-	-	-	-	-	-
	VI	-	-	-	-	-	-	-	-	-
	Zusammen	5170	3796	1374	2641	1346	823	274	69	17
2	I	44	31	13	6	9	14	10	5	-
	II	775	525	250	82	186	303	157	36	11
	III	806	549	257	90	214	309	147	39	7
	IV	947	606	341	96	348	339	135	23	6
	V	-	-	-	-	-	-	-	-	-
	VI	-	-	-	-	-	-	-	-	-
	Zusammen	2572	1711	861	274	757	965	449	103	24
3	I	24	18	6	3	1	8	5	5	2
	II	458	313	145	20	48	176	139	54	21
	III	485	329	156	19	77	166	161	44	18
	IV	596	412	184	46	113	243	145	34	15
	V	-	-	-	-	-	-	-	-	-
	VI	-	-	-	-	-	-	-	-	-
	Zusammen	1563	1072	491	88	239	593	450	137	56
4	I	32	26	6	3	-	12	8	5	4
	II	267	149	118	13	35	74	69	43	33
	III	279	190	89	10	31	81	80	56	21
	IV	308	206	102	7	71	102	87	31	10
	V	-	-	-	-	-	-	-	-	-
	VI	-	-	-	-	-	-	-	-	-
	Zusammen	886	571	315	33	137	269	244	135	68
5	I	17	13	4	1	2	6	5	1	2
	II	142	81	61	1	14	36	49	25	17
	III	118	76	42	3	8	31	42	26	8
	IV	139	93	46	2	11	54	43	21	8
	V	-	-	-	-	-	-	-	-	-
	VI	-	-	-	-	-	-	-	-	-
	Zusammen	416	263	153	7	35	127	139	73	35
6 und mehr	I	21	13	8	-	1	6	5	4	5
	II	198	119	79	1	12	27	49	46	63
	III	104	66	38	3	3	24	31	24	19
	IV	74	49	25	-	4	16	28	13	13
	V	-	-	-	-	-	-	-	-	-
	VI	-	-	-	-	-	-	-	-	-
	Zusammen	397	247	150	4	20	73	113	87	100
Insgesamt	I	232	175	57	76	28	56	39	20	13
	II	3132	2032	1100	741	605	871	545	222	148
	III	3645	2636	1009	1145	725	898	571	225	81
	IV	3995	2817	1178	1085	1176	1025	514	137	58
	V	-	-	-	-	-	-	-	-	-
	VI	-	-	-	-	-	-	-	-	-
	Insgesamt	11004	7660	3344	3047	2534	2850	1669	604	300

1) Ausstattung der Wohnung Kategorie A: Mit Sammelheizung
Kategorie B: Ohne Sammelheizung